


TC3-HDMI14 TECHCONNECT

MANUALE DI ISTRUZIONI



www.visionaudiovisual.com/it/techconnect-it/tc3-hdmi14/

DICHIARAZIONE DI CONFORMITÀ

Laddove necessario, i prodotti Vision sono certificati e conformi a tutti i regolamenti locali noti relativi allo standard di "certificazione CB". Vision si impegna a garantire la completa conformità di tutti i prodotti con tutti gli standard di certificazione applicabili per la vendita nell'Unione Europea e in altri paesi aderenti.

Il prodotto descritto nel presente manuale di istruzioni è conforme alle norme RoHS (direttiva UE 2002/95/CE) e WEEE (direttiva UE 2002/96/CE). Al termine della sua vita utile questo prodotto deve essere riconsegnato nel punto vendita in cui è stato acquistato in modo che venga riciclato.

AVVERTENZE



CAUTION
RISK OF ELECTRIC SHOCK
DO NOT OPEN



ATTENZIONE: PERICOLO DI SCOSSE ELETTRICHE NON APRIRE
ATTENZIONE: PER RIDURRE IL PERICOLO DI SCOSSE ELETTRICHE, NON RIMUOVERE IL COPERCHIO (O IL PANNELLO POSTERIORE). ALL'INTERNO NON SONO PRESENTI PARTI RIPARABILI DALL'UTENTE. PER LA MANUTENZIONE RIVOLGERSI A PERSONALE TECNICO QUALIFICATO.



Il simbolo del fulmine con la punta a freccia all'interno di un triangolo equilatero ha la funzione di mettere in guardia l'utente sulla presenza, nel contenitore del prodotto, di "tensioni pericolose" non isolate di entità tale da comportare il pericolo di scosse elettriche per le persone.



Il punto esclamativo all'interno di un triangolo equilatero ha la funzione di richiamare l'attenzione dell'utente sulla presenza di importanti istruzioni relative al funzionamento e alla manutenzione (assistenza tecnica) nell'opuscolo fornito in dotazione con l'apparecchio.

ATTENZIONE: PER RIDURRE IL PERICOLO DI INCENDIO O SCOSSE ELETTRICHE, NON ESPORRE L'APPARECCHIO ALLA PIOGGIA O ALL'UMIDITÀ.

Tutti i prodotti sono progettati e importati nell'Unione Europea da Vision, società interamente controllata da Azlan Logistics Ltd., registrata in Inghilterra al n. 04625566 con sede legale in Lion House, 4 Pioneer Business Park, Clifton Moor, York, YO30 4GH. Registrazione WEEE: GD0046SY



DICHIARAZIONE DI ORIGINE

Tutti i prodotti Vision sono fabbricati nella Repubblica Popolare Cinese (RPC).

UTILIZZARE SOLO PRESE AC DELLA RETE DOMESTICA

Il collegamento dell'unità a una presa di corrente con voltaggio superiore può comportare pericolo d'incendio.

MANEGGIARE CON CURA IL CAVO DI ALIMENTAZIONE

Non tirare il cavo per scollegare la spina dalla presa AC; afferrare direttamente la spina per scollegarla. Tirando il cavo si possono causare danni al cavo stesso. Se non si prevede di utilizzare l'unità per un lungo periodo, staccare la spina. Non posizionare elementi di arredo o altri oggetti pesanti sul cavo ed evitare di farli cadere sul cavo. Non annodare il cavo di alimentazione. In caso contrario non solo potrebbe danneggiarsi ma potrebbe anche causare un cortocircuito con conseguente pericolo d'incendio.

LUOGO DI INSTALLAZIONE

Non installare questo prodotto in luoghi caratterizzati dalle seguenti condizioni:

- Luoghi umidi o bagnati
- Luoghi esposti alla luce diretta del sole o in prossimità di fonti di calore
- Luoghi estremamente freddi
- Luoghi soggetti a vibrazioni eccessive e alla presenza di polvere
- Luoghi poco ventilati

Non esporre questo prodotto a gocce o schizzi. **NON POSIZIONARE OGGETTI PIENI DI LIQUIDI SOPRA O VICINO A QUESTO PRODOTTO!**

SPOSTAMENTO DELL'UNITÀ

Prima di spostare l'unità assicurarsi di aver disinserito il cavo di alimentazione dalla presa AC e di aver scollegato i cavi di collegamento con altre unità.

SEGNALI DI PERICOLO

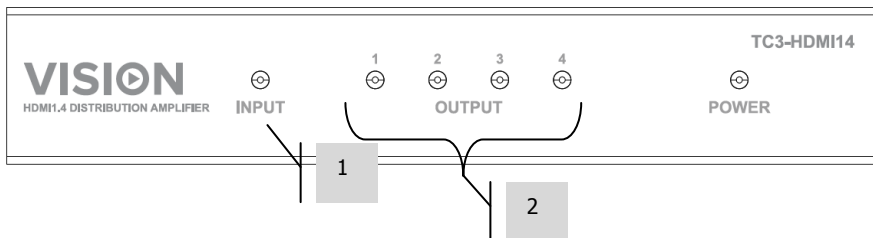
Se si rileva la presenza di un odore insolito o di fumo, disattivare immediatamente il prodotto e scollegare il cavo di alimentazione. Contattare il rivenditore o Vision.

IMBALLAGGIO

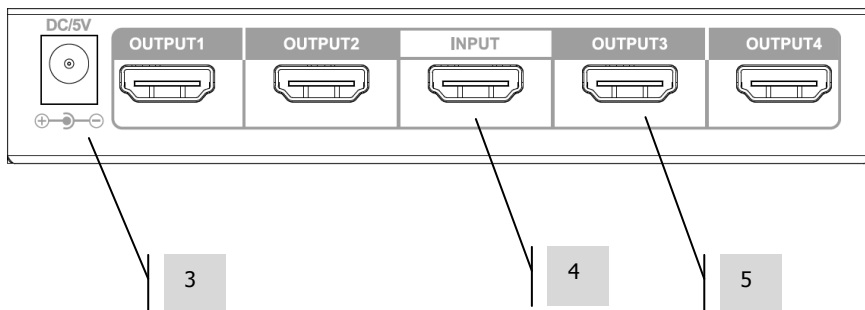
Conservare tutto il materiale d'imballaggio. Questo materiale è essenziale per spedire l'unità in caso di riparazione.

QUALORA NON SI UTILIZZI L'IMBALLAGGIO ORIGINALE PER LA RESTITUZIONE DELL'UNITÀ AL CENTRO DI ASSISTENZA, LA GARANZIA NON COPRIRÀ GLI EVENTUALI DANNI AVVENUTI DURANTE IL TRASPORTO.

FOR- OG BAGPANELER



1. Indgangsstatus-LED
Tændt kilde er tilsluttet og tændt
Slukket kilde er ikke tilsluttet eller er slukket
2. Udgangsstatus-LED
Tændt skærm er tilsluttet og tændt
Slukket skærm er ikke tilsluttet eller er slukket



3. 5V 2A-strømindgang
4. HDMI-indgang. Tilslut pc eller BlueRay.
5. HDMI-udgange. Tilslut skærm eller projektor.

INSTALLATION

1. **TILSLUT INDGANG**
Slut HDMI-kabel i indgang.
Indgangs- og udgangskabler er ikke inkluderet i dette produkt.
2. **TILSLUT UDGANGE**
Dette produkt indeholder forbedning og udligning for at undgå mangel af kabler. Dette lykkedes muligvis ikke altid, hvis der anvendes et kabel af dårlig kvalitet.
3. **TÆND FOR STRØMMEN**
Tilslut strømadapteren, mens der er slukket for stikkontakten, og tænd. Kilde- og skærmenheder kan tændes, inden de tilsluttes.

Det er ikke nødvendigt at foretage trinnene i denne rækkefølge, men det hjælper med det automatiske EDID-håndtryk. Hvis du har tilsluttet alt, og det ikke fungerer, skal du kontrollere statuslamperne for at se, om de er tilsluttet. Prøv derefter at tænde og slukke for strømmen.

BEMÆRK: Dette produkt kan være i en kaskade

FEJLFINDING

Hvis dit system ikke fungerer korrekt, henvises der til følgende oplysninger. Hvis problemet fortsætter, skal du frakoble strømmen og kontakte din AV-forhandler øjeblikkeligt.

Problem	Korrektion
Ingen statuslamper	<ul style="list-style-type: none">• Kontrollér indgangs- og udgangskabler• Kontrollér, om kilden og skærmene er tændt
Der er ikke noget billede på skærmen	<ul style="list-style-type: none">• Kontrollér, at alt er tændt• Kontrollér, at kablerne sidder korrekt• Prøv med nogle kortere kabler• Kontrollér, at det tilsvarende LED lyser på splitteren• Sørg for, at skærmenheden understøtter HDCP (kopibeskyttelse)• Kontrollér, at skærmen har valgt den korrekte indgang
Ingen strømlampe	<ul style="list-style-type: none">• Prøv en alternativ strømforsyning
3D virker ikke	<ul style="list-style-type: none">• 3D virker kun ved en opløsning på 1080 pixel, ikke 4K
Skærmen viser sne eller mosaik	<ul style="list-style-type: none">• Kontrollér, at kablerne sidder korrekt• Prøv med nogle kortere kabler• Reducer kildens opløsning, eller prøv en anden kilde

SPECIFICHE

DIMENSIONI DEL PRODOTTO: 140 x 64 x 24 mm/5,5" x 2,5" x 0,9" (lunghezza x larghezza x altezza)

DIMENSIONI CON IMBALLAGGIO: 190 x 138 x 95 mm/7,5" x 5,4" x 3,7"

PESO DEL PRODOTTO: 0,28 kg/0,62 lb

PESO CON IMBALLAGGIO: 0,65 kg/1,43 lb

MATERIALE STRUTTURA: metallo

COLORE: bianco

DATI TECNICI

Larghezza di banda amplificatore video: 10,2 Gbps

Pixel clock massimo: 340 MHz

Segnale video in ingresso: 0,5-1,2 volt p-p

Segnale DDC in ingresso: 5 volt p-p (TTL)

Impedenza video: 100 Ohm

Formato video massimo supportato: 4K a 30 Hz, Deep Colour, Lip Sync

Video in uscita: HDMI 1.4a

Protezione ESD: ± 4 kV (scarica a contatto attraverso il corpo umano)

Intervallo di temperatura d'esercizio: tra -0 e +35 °C (tra -41 e +95 °F)

Intervallo di umidità d'esercizio: tra 10 e 90 % di umidità relativa (senza condensa)

Consumo energetico: 10 Watt (max.)

INGRESSI:

1 x HDMI (tipo A)

USCITE:

4 x HDMI (tipo A)

TC2 P5V2A Power Supply UnitALIMENTAZIONE: 100-240 v 50/60 Hz CA 5 V/1 A

Trasformatore integrato nella spina. Include connettori intercambiabili: UK/EU/US/AU.

Lunghezza cavo CC: 1,8 m Dimensioni del trasformatore: 66 x 43 x 32 mm/2,6" x 1,69" x 1,26"

ACCESSORI IN DOTAZIONE:

—

GARANZIA: Garanzia a vita con spedizione al centro assistenza

CONFORMITÀ: RoHS, WEEE, CE/EMC, C-TICK , FCC

CODICE ARTICOLO PER L'ORDINE: TC3-HDMI14 [SAP: 3460408]

GARANZIA A VITA CON SPEDIZIONE AL CENTRO ASSISTENZA

Questo prodotto è fornito con una garanzia a vita con spedizione al centro assistenza. Se si riscontra un problema, si richiede di fornire una DESCRIZIONE DETTAGLIATA del difetto.

Alcuni prodotti Vision sono particolarmente tecnici e richiedono un'ispezione di tutti i componenti dell'installazione, in quanto il difetto riscontrato potrebbe non interessare il prodotto Vision. Per questo motivo, nel caso in cui non si fornisca una descrizione adeguata, il produttore potrebbe rifiutare la sostituzione dell'articolo.

- Tale garanzia è valida esclusivamente per il primo acquirente e non è cedibile.
- La garanzia copre i seguenti casi:
 - Guasto di qualsiasi componente, incluso l'alimentatore.
 - Danno riscontrato immediatamente dopo aver rimosso il prodotto dall'imballaggio, se notificato entro 24 ore dall'acquisto.
- Se si tratta di un prodotto già difettoso o non funzionante al momento della consegna (DOA, "Dead On Arrival"), si hanno a disposizione 21 giorni dalla data di acquisto per inviare la notifica al distributore nazionale tramite il rivenditore AV.
- Il primo acquirente è responsabile della spedizione del prodotto al centro di assistenza indicato da Vision.
- La responsabilità di Vision è limitata al costo della sostituzione dell'unità difettosa in garanzia, fatti salvi i casi di morte o lesioni (UE 85/374/CEE).
- Se il prodotto è fuori produzione (EOL, "End Of Line"), Vision emetterà un rimborso anziché eseguirne la sostituzione.
- La garanzia non si applica in caso di guasti provocati da incuria, uso improprio, installazione errata, alimentazione discontinua o difettosa o modifiche apportate di propria iniziativa.

Benché Vision cerchi di inviare un prodotto di ricambio entro 5 giorni lavorativi, questo non è sempre possibile; in questo caso l'articolo sarà spedito al più presto possibile.

NOTE LEGALI: come conseguenza del nostro impegno per il continuo miglioramento dei prodotti, i dati riportati sopra possono essere modificati senza preavviso. Il presente manuale di istruzioni è pubblicato senza alcuna garanzia ed eventuali miglioramenti o modifiche al manuale dovuti a errori tipografici, informazioni imprecise o aggiornamenti di programmi e/o apparecchiature possono essere effettuati in qualsiasi momento e senza preavviso. Tali modifiche saranno inserite nelle nuove edizioni del manuale.